



Biomagnetismo avanzado

Unidad I

Bioenergética y Telebioenergética

Presentado por:

www.guiabiomagnetismo.com

Edición y contenido:

Marco Antonio Márquez Rosique

Introducción:

El biomagnetismo es una técnica revolucionaria ya que, con tan solo 2 magnetos permanentes, con una intensidad mínima de 1500 Gauss se pueden tratar un sinnúmero de trastornos incluyendo infecciones por diversos patógenos, desequilibrios energéticos y emocionales. Seguramente en un futuro, no muy lejano, el biomagnetismo será reconocido como un hito en la historia de la ciencia médica. El efecto curativo de los imanes se debe a su capacidad para equilibrar energéticamente al cuerpo humano, lo que se puede entender, desde el punto de vista bioquímico, como equilibrio del pH. Una vez restablecido el nivel energético en los órganos y/o tejidos afectados el organismo, por sí mismo es capaz de regenerarse y los agentes patógenos, al no encontrar el terreno que les es propicio, dejan de proliferar y causar infección.



Haciendo un poco de historia recordemos que el Dr. Isaac Goiz Durán descubrió el par biomagnético en octubre de 1988 en una persona que padecía el Síndrome de Inmunodeficiencia Adquirida SIDA; impactando el par timo-recto pudo lograr una pronta y notoria mejoría; así es como nació el Biomagnetismo médico. A partir de ese día, y gracias a un arduo trabajo y a su afilada mente científica, el Dr. Goiz continuó descubriendo decenas de pares biomagnéticos, en principio asociados a

diversos tipos de gérmenes causantes de infecciones: virus, bacterias, hongos y parásitos, a los que llamó pares regulares. Y en poco tiempo se sumaron otros tipos de pares como los especiales, disfuncionales y reservorios.

Al principio, el Dr. Isaac Goiz Durán desarrolló un método para encontrar los pares biomagnéticos en los pacientes, que consistía en ir testeando los diferentes puntos sobre el cuerpo del paciente con un imán en polaridad negativa, lo que requería de la ayuda de un asistente que iba colocando los imanes en los puntos respectivos, mientras el Dr. Goiz tomaba los tobillos del paciente para detectar la

respuesta muscular, mediante el acortamiento de una pierna: el método conocido como “rastreo”.



Con la práctica el (o la) asistente ya conocía los puntos que debía testear, lo que se facilitaba ya que el Dr. Goiz usaba siempre la misma secuencia de puntos. De esta forma el proceso se iba “automatizando” y se podría llevar a cabo el testeo en unos cuantos minutos.

Testeo mediante el *esfuerzo mental*

En el año 1993 el biomagnetismo dio un “salto cuántico” por llamarlo de alguna manera, ya que en ese año el Dr. Goiz comenzó a experimentar con fenómenos más allá de las leyes de la ciencia “clásica”. El primero fue la capacidad de hacer el testeo sin colocar los imanes en los puntos preestablecidos, sino obteniendo la respuesta con tan solo mentalizar los puntos de testeo, usando lo que el Dr. Goiz llamó el “esfuerzo mental”.

Fue la Dra. Ángeles Bonilla quien le sugirió al Dr. Goiz que intentara obtener la respuesta con tan solo mentalizar los puntos. Así lo narró el mismo Dr. Goiz:

“Después de haber revisado y tratado con Biomagnetismo Médico a más de 20,000 pacientes durante 6 años -1988-1993-, y de haber integrado un procedimiento y una metodología que se utiliza hasta la fecha en dónde se revisan energéticamente puntos del cuerpo humano para detectar distorsiones del pH que a su vez identifican el mismo número de patologías orgánicas comunes, espontáneamente empecé a distinguir, evocar y a identificar con mi mente los pares biomagnéticos en pacientes tratados con Biomagnetismo Médico, de tal suerte que a principios de 1994, en

forma espontánea y gracias a la influencia generosa de la Dra. Ángeles Bonilla, inicié la práctica de un nuevo concepto diagnóstico/terapéutico que, de inmediato bauticé como Bioenergética Médica."¹

Lo cierto es que un tipo de testeo similar ya había sido descubierto desde 1964 por el Dr. George J. Goodheart, quien desarrolló toda una técnica que usa testeos musculares como medio de diagnóstico, claro nos referimos a la Kinesiología Aplicada. El Dr. Goodheart, ya había descubierto que las respuestas del cuerpo se podían percibir en distintos músculos, principalmente de los brazos y piernas los cuales disminuían su fuerza al encontrar una respuesta positiva.

Respuesta muscular inteligente

En base a los fenómenos descubiertos, primero por el Dr. Goodheart y, más tarde por el Dr. Isaac Goiz Durán, que ahora llamamos respuesta muscular inteligente, podemos concluir que tanto el acortamiento de la pierna, como el debilitamiento de los músculos obedecen a un mismo fenómeno. Para decirlo de otra forma, el cuerpo responde con un cambio físico y energético que afecta a todo el organismo. Ahora sabemos que no solo es la pierna la que se acorta sino todo un hemicuerpo (comúnmente el derecho) que se ve afectado. Es gracias a este fenómeno que se puede hacer el testeo también usando la longitud de los brazos o incluso testeando con los dedos de las manos; también en esas partes del cuerpo podemos percibir acortamientos y debilitamiento de los músculos.



Así que el tanto el Dr. Goodheart, en 1964, como el Dr. Goiz, en 1988 encontraron el mismo fenómeno. Con la diferencia que en el método del Dr. Goiz el fenómeno es inducido por el campo magnético del polo negativo del imán.

Lo más probable es que el Dr. Goiz no hubiera sabido de la Kinesiología Aplicada, de ser así hubiera probado desde un principio el testeo mental. Y probablemente la Dra. Ángeles Bonilla sí conocía la técnica, por lo que le sugirió al Dr. Goiz que intentara obtener la respuesta muscular, sin el uso del magneto.

Tal parece que el Dr. Goiz estaba enfrascado en su trabajo,

encontrando nuevos pares biomagnéticos y atendiendo miles de pacientes, por lo que no le quedaba mucho tiempo para informarse del trabajo de otros investigadores.

Primer tratamiento a distancia

El segundo fenómeno que rompió con los límites de la ciencia *clásica-mecanicista* fue la curación a distancia que se llevó a cabo desde la Ciudad de México (entonces Distrito Federal) hasta Piano de Sorrento, en Italia, donde el paciente fue curado a distancia, de la misma forma como si estuviese en el consultorio del Dr. Goiz.

En principio, su formación científica le dificultaba aceptar este nuevo tipo de fenómenos. Así que cuando pudo realizar la primera sesión a distancia, él fue el primero en sorprenderse de los resultados. Esto ocurrió en el año de 1995, estando el Dr. Goiz en México y el paciente en Piano de Sorrento, Italia, y es así como nació la bioenergética y la telebioenergética, que son el eje del Curso Avanzado de Biomagnetismo.


El testeo mediante el “esfuerzo mental” y la curación a distancia son dos fenómenos que el Dr. Goiz incluyó dentro de una nueva rama del biomagnetismo que el mismo llamó *Bioenergética médica*².

Primeros cursos de biomagnetismo

A finales de la década de los 90s el Dr. Goiz comprendió la importancia de difundir sus conocimientos y fue así como convocó al primer grupo para impartir el primer curso de Biomagnetismo médico, el cual se llevó a cabo con un poco más de una docena de alumnos en la Ciudad de México. El curso, intensivo de 8 horas diarias, con duración de 5 días abarcaba los temas básicos del biomagnetismo como el concepto de balance del pH, qué es el magnetismo, qué es el par biomagnético; así como una detallada explicación de cada uno de los pares que en ese tiempo se habían descubierto. La práctica era una parte indispensable del programa. Después de escuchar la teoría, los alumnos formaban grupos, designando a alguno de ellos como “conejillo de indias” mientras otros dos tomaban los imanes y comenzaban a tomarle de los tobillos y colocar los imanes por todo el cuerpo para tratar de encontrar el primer par. – ¡Qué mira ya se encogió la pierna! ¡Qué no, eso es solo el zapato que se le está saliendo! – Afortunadamente siempre estaba el Dr. Goiz para aclarar la situación e indicar si en realidad se había localizado un par.

Curso de Biomagnetismo Avanzado

Presentado por: www.guiabiomagnetismo.com



Fue así como el Dr. Goiz comenzó a impartir los cursos de biomagnetismo médico, primero escasamente solo uno o dos cursos por año, en el local de Polanco y, más tarde en un céntrico edificio sobre avenida Insurgentes. Al principio llegaban al curso alumnos de diversos estados de la República mexicana, pero pronto se comenzaron a congregarse numerosos grupos de alumnos provenientes de distintos países de toda América y Europa. En poco tiempo el Dr. Goiz fue invitado a impartir sus cursos en diversos países, por lo que gran parte de su tiempo, lo dedicaba a la enseñanza del biomagnetismo.

El curso de segundo nivel llegó mucho después cuando se vio la necesidad de dar una guía a los estudiantes que, de alguna manera, comenzaban a practicar el testeo mental y la telebioenergética (tratamiento a distancia). Dr. Goiz continuó impartiendo cursos prácticamente durante el resto de su vida, conservando su mismo sistema: cursos de una semana, 8 horas diarias.

Los cursos en la actualidad

Las diversas instituciones y personas que imparten los cursos avanzados han modificado el programa original, aportando diversos enfoques y matices. El temario que presento a continuación incluye temas variados que permitirán al alumno comprender los fenómenos que hacen posible la práctica de la bioenergética. Pero también se abordan los temas más importantes dentro de la amplia gama de materias que se pueden tratar con bioenergética médica, desde los temas fisiológicos como la comprensión de enfermedades complejas

Curso de **Biomagnetismo** Avanzado

Presentado por: www.guiabiomagnetismo.com

como el cáncer, o la diabetes; pasando por el tratamiento de trastornos emocionales, hasta los temas más sutiles como la física cuántica, y los centros bioenergéticos (chakras).

Por lo tanto, el curso de Biomagnetismo avanzado, es más bien un marco estructural para el estudio de los temas más relevantes que puedan servir a quien ya practica el biomagnetismo y la bioenergética en forma profesional. Además de leer las selectas lecturas que conforman el curso, el alumno podrá compartir entre colegas las experiencias y descubrimientos obtenidos a lo largo de la práctica del biomagnetismo y la bioenergética.

Principios para la práctica de la bioenergética

Unidad I Lección 1

La bioenergética médica es el nombre que el Dr. Isaac Goiz Durán dio al biomagnetismo cuando se utilizan facultades avanzadas que permiten el diagnóstico y curación trascendiendo las limitaciones físicas. Con esto nos referimos en particular al testeo mediante el esfuerzo mental como lo llamó el Dr. Goiz y a la tele-bioenergética. El testeo mediante el esfuerzo mental permite realizar algún protocolo de rastreo sin la necesidad de colocar físicamente los imanes en los distintos puntos del cuerpo del paciente. El Dr. Goiz comenzó a practicar este tipo de testeo en el año de 1993, después de haber tratado a miles de pacientes usando el método original.

El tratamiento a distancia o tele-bioenergética, como lo llamó el Dr. Isaac Goiz Durán, permite realizar tratamientos usando lo que podríamos llamar una antena. La antena es una tercera persona, a quien se le colocan los imanes y se le da el tratamiento, pero ella funciona como medio de conexión para que el tratamiento tenga efecto en el paciente (receptor), sin importar el lugar donde este último se encuentre, ni la distancia que haya entre el terapeuta y el paciente.

El testeo bioenergético y la tele-bioenergética llevan al biomagnetismo a un nuevo nivel mucho más avanzado de lo que ya de por sí representa el biomagnetismo básico. Es por eso que podemos afirmar que ambos sistemas representan toda una revolución en los tratamientos alternativos, y seguramente, algún día puedan ser ampliamente aceptados y considerados tratamientos estándar por el grueso de la comunidad médica.



Curso de Biomagnetismo Avanzado

Presentado por: www.guiabiomagnetismo.com

La *bioenergética médica* no se limita a los dos aspectos ya mencionados, el testeo mediante el esfuerzo mental y el tratamiento a distancia. De hecho, con estas nuevas facultades se abre toda una gama de posibilidades para el terapeuta. En este curso explicaremos las más importantes, pero no las únicas; ya que se pudiera decir que son ilimitadas las posibilidades que ofrece la bioenergética y dependen, sobre todo, de la preparación, intuición y experiencia del terapeuta. Por lo que en este curso abordaremos solo las principales, que puedan servir como plataforma, para que las personas interesadas puedan continuar explorando y descubriendo sus propios caminos.

Para comenzar la bioenergética permite indagar una serie de cuestiones que, en principio quedan vetadas para el practicante del nivel básico. Siempre y cuando se haga la pregunta en forma correcta se puede obtener una respuesta, ya sea que se refieran al plano físico, emocional, mental, sofrológico o espiritual.

El testeo mediante bioenergética permite el tratamiento de enfermedades complejas con mayor eficacia, las cuales difícilmente pueden tratarse con el biomagnetismo convencional, nos referimos a cáncer, esclerosis múltiple, trastornos autoinmunes, cardiovasculares, metabólicos, diabetes... solo por mencionar algunas.

También se puede indagar sobre cuestiones como alimentación, intoxicación, alergias, alteraciones genómicas, cuerpos sutiles (chakras), cuestiones kármicas; y muchos otros aspectos. Por lo que el terapeuta que quiera indagar en estos se ve obligado a estudiarlos con más profundidad. Bien vale la pena el estudio, ya que en la práctica encontramos que las enfermedades no se limitan al plano físico, ni a la presencia de patógenos, sino que por lo regular van asociadas a trastornos emocionales, efectos medioambientales y muchos otros aspectos. Finalmente, con la bioenergética podemos tratar a la persona como un todo, con un enfoque holístico.



La bioenergética permite el uso de diversas herramientas, así que el terapeuta podrá elegir las que más le convengan, por lo que ya no hablamos de una sola forma de tratamiento, sino que cada persona va creando su propia forma de trabajo, en base a su experiencia, preferencia y resultados. Ya no podemos hablar de un protocolo, o una serie de protocolos. Las listas y protocolos presentados solo sirven de ejemplo, o de base para que el biomagnetista cree sus propios protocolos.

Lo mismo puede decirse de los medios para llevar a cabo el rastreo. El Dr. Goiz siempre usó las extremidades inferiores para detectar la respuesta del paciente; sin embargo, en el nivel avanzado se pueden usar otros medios como los dedos de las manos, o el péndulo.

Abordaremos todas estas técnicas en nuestro curso explicando detalladamente la forma de usarlas.

Cómo comenzar a practicar.

Como primer punto, se debe aclarar que el nivel avanzado y la práctica de la bioenergética no es para todos. Se recomienda por lo menos haber cursado el nivel básico y haber practicado en forma continua por al menos 6 meses con el nivel básico. Sobre todo, porque la bioenergética requiere que el terapeuta tenga completa seguridad en lo que hace, la cual solo se adquiere con la práctica. Aun así, no está garantizado que todas las personas puedan desarrollar las facultades propias del segundo nivel, por lo que la persona no deberá sentirse frustrada si no obtiene los resultados que esperaba.

Si usted ya ha practicado el nivel básico y domina completamente el rastreo con imanes, conociendo los puntos y los principales pares biomagnéticos, así como la teoría del nivel básico, entonces usted es un candidato para estudiar el nivel avanzado y comenzar a practicar la bioenergética. De lo contrario, lo recomendable es que siga afianzando los conocimientos y siga practicando por más tiempo el nivel básico. Más vale aprender bien a caminar, antes de intentar correr, o incluso volar.

Obteniendo respuestas del supraconsciente

Unidad I Lección 2

La bioenergética médica se basa en poder contactar con una instancia superior que comúnmente llamamos supraconsciente, o mente superior. En el capítulo “Entendiendo la bioenergética” ahondamos en el tema de la mente superior y en qué se diferencia de la mente física. El supraconsciente opera en un plano metafísico, siguiendo principios más parecidos a la física cuántica que a las leyes del plano físico. Lo primero que debe testear el alumno es su capacidad de recibir una respuesta de la mente superior.



Para explicarlo con una analogía digamos que la mente física es como una computadora, que ya de entrada puede almacenar muchísima información de gran utilidad. La mente supraconsciente es conectarla al internet y tener acceso a toda la información disponible de todo el mundo. Y así como podemos fácilmente preguntar en algún buscador como Google sobre cualquier tema que nos interese. De igual forma podemos preguntar a la mente superior sobre temas relevantes. Como vemos, la mente superior no está limitada por el espacio, ni por el tiempo, como algunos han podido constatar. La cuestión es saber cómo conectar la mente física, con la mente superior.

Curiosamente, con la llegada del internet es que en la humanidad se despierta nuevamente la capacidad de conectar con esa mente metafísica, también a veces llamada doble cuántico. Tal vez el diseñar un sistema como la red de internet que emula las capacidades del

Curso de Biomagnetismo Avanzado

Presentado por: www.guiabiomagnetismo.com

supraconsciente nos ha abierto las puertas a esa conciencia universal, que ya existía desde tiempo atrás ¿desde hace cuánto tiempo? No lo sabemos, quizás forme parte de la misma naturaleza del cosmos. Lo cierto es que esa mente tan solo estaba esperando que la humanidad alcanzara un cierto grado de evolución para desvelarse. En la antigüedad, ya algunas personas habían logrado conectarse con la mente superior, pero en contadas ocasiones y bajo circunstancias muy especiales: hablamos de los adivinos como las pitonisas del templo de Delfos, Nostradamus, las revelaciones a través de los sueños o incluso las repentinas intuiciones que han tenido los genios como Leonardo Da Vinci o Tesla, la inspiración de los artistas también es otra forma de entrar en contacto con esa mente superior.



No recuerdo el año exacto, sería 2000 y algo. En esa ocasión me presenté en el edificio de Av. Insurgentes para tomar el curso por segunda ocasión como oyente, ya que el Dr. Goiz estaba abierto a que los alumnos pudiéramos repetir el curso. El Dr. Goiz nos informó haber encontrado una forma para probar si los alumnos ya habían desarrollado esa facultad de conectarse con el supraconsciente. En uno de los compañeros se había encontrado un par, creo que era mandíbula-mandíbula. El Dr. Goiz nos formó en una larga fila a todos los alumnos (éramos como 50) y cada uno de los alumnos iba pasando y colocaba su dedo índice en el punto de mandíbula, y con cada uno el Dr. Goiz revisaba la longitud de las piernas del voluntario. Simplemente cuando se encogía la pierna (respuesta muscular inteligente) eso era indicativo que la persona que estaba tocando a la paciente podía comunicarse con el supraconsciente. En eso momento me pareció una forma maravillosa de probar a cada uno de los participantes. Ahora sabemos que hay muchas formas

para probar esta capacidad. Tan simple como recostar a la persona en la camilla, tomar sus piernas y preguntar “Por favor, dame un sí” Si la pierna se encoje, felicidades ya tenemos una respuesta de la mente superior.

La conexión con la mente superior no es cualquier cosa, ni se debe prestar para juegos, como si fuera la guija. De hecho, el supraconsciente solo contestará cuando las preguntas que se hagan tengan un objetivo bien definido, que lleve a la curación del paciente. El abusar de esta comunicación puede resultar en que el supraconsciente deje de dar respuestas.

Veamos los pasos que describía el Dr. Isaac Goiz Durán que se deben seguir al iniciar la sesión:

“Primero. pedir permiso o autorización a lo alto o a la superioridad divina (es decir al supraconsciente)”.

Este paso puede incluir una invocación que se puede hacer simplemente repitiendo en voz baja o en voz alta.

“Mente supraconsciente, por favor dame las respuestas a mis preguntas en forma clara”.

Esta frase se puede decir una sola vez o repetir 3 veces.

Algunos terapeutas también hacen una breve oración de su propia elección, pero esto no es estrictamente necesario, solo depende de lo que sienta cada persona. El rezar una oración es una forma de respeto y además sirve para enfocar aún más la intención hacia el bien común sin fines egoístas.

“Segundo. Que haya intencionalidad y conciencia (significa hablar en voz alta, porque se refuerza la orden que se está dando al cerebro al pronunciar el Par Biomagnético). Estar en conocimiento pleno de la intención de lo que está haciendo.

Tercero. Utilizar un lenguaje directo para no confundir a las células, hablar en sentido afirmativo, no negativo.”

En este punto, también es importante formular cada pregunta en forma clara, sin ambigüedades, y de tal forma que la respuesta se puede expresar en forma binaria, es decir en un sí o un no.

Tome los tobillos del paciente o voluntario, tome una respiración profunda. Luego simplemente pregunte “dame un sí” si la pierna del voluntario reacciona, es que usted está en contacto en ese momento con el supraconsciente.

Si no obtiene respuesta, tal vez usted aún no haya desarrollado esta

capacidad. O bien puede deberse a otros factores. Veamos los impedimentos más comunes.

1. **Deshidratación.** El cuerpo humano está constituido en un 75% por agua. El vital líquido, entre otras funciones permite la conducción de la electricidad en el organismo. La respuesta muscular inteligente requiere que haya una buena hidratación, que permita una buena conducción de la energía. Este obstáculo se resuelve bebiendo un vaso de agua simple antes de la sesión. De preferencia tanto el paciente como el terapeuta pueden beber un vaso de agua, cada uno. Vale aclarar que la respuesta de la mente superior es un fenómeno que se da en el paciente o el terapeuta en forma aislada, sino que incluye a los dos funcionando como una unidad.




2. **Cansancio o falta de energía.** El terapeuta debe estar relajado y con buena disposición anímica para lograr una respuesta favorable. Cuando el terapeuta se encuentra agotado o su energía desbalanceada resulta más difícil conectar con el plano mental superior. Por lo que el terapeuta aprenderá con la práctica cuando ya no pueda seguir haciendo consulta, o le convenga al menos, tomar una pausa.

También es aconsejable que el paciente disponga de cierto nivel de energía. Cuando el paciente tiene poca energía disponible su respuesta tiende a ser más débil. Digamos que, en lugar de notar un par de centímetros de diferencia en sus piernas, tan solo se manifiestan algunos milímetros; lo que puede dificultar percibir la respuesta para un terapeuta poco experimentado. Es por esta cuestión que muchos terapeutas prefieren usar métodos que no precisen de la participación del paciente, como son usar los propios dedos o el péndulo.

3. **Desbalances energéticos.** Se pueden dar, ya sea por parte del paciente o del terapeuta. Sucede cuando la energía del organismo está desbalanceada, también como consecuencia del cansancio o agotamiento que mencionamos en el punto anterior. En la mayoría de los casos se resuelven colocando algunos minutos los imanes

en pares específicos como: **Nudo braquial – nudo braquial**. El terapeuta también se puede aplicar el par, en forma profiláctica en la mañana antes de levantarse, o en la noche antes de dormir. Además de este par existen muchos otros para el balance energético como los del Dr. Bansal o el par **Nuca-sacro** que se pueden probar para el mismo fin.

4. **Bloqueos mentales.** En este aspecto lo más importante es la seguridad que tenga el terapeuta en lo que está haciendo. De aquí la importancia de que el terapeuta haya dominado los conocimientos y práctica del primer nivel. Ya no debe existir ninguna duda o titubeo sobre sus conocimientos, o sobre las respuestas que está obteniendo por parte del cuerpo del paciente. Esta certeza solo la da la práctica haciendo los rastreos con imanes durante varios meses. El imposible obtener una respuesta cuando no se está seguro de la pregunta que uno está formulando y también cuando no se está seguro de la respuesta que se recibe. En estas circunstancias no se cuenta con las bases necesarias para poder contactar al supraconsciente.
5. **Actitud del paciente.** Si bien la seguridad del terapeuta es de vital importancia la actitud del paciente también juega un papel importante. Tal vez no es necesario que crea ciegamente en el terapeuta y en el biomagnetismo. La técnica funciona, ya que es un fenómeno de balance energético, que actúa sin importar las convicciones del paciente, lo mismo que un antibiótico o un analgésico. Pero en muchas ocasiones una actitud negativa o un deseo inconsciente de querer continuar con la enfermedad pueden ser obstáculos para obtener una respuesta muscular. Estas resistencias inconscientes pueden deberse a varios factores como el obtener una ganancia secundaria del hecho de estar enfermo como podría ser la atención de las personas o no afrontar responsabilidades, etcétera.



De entrada, es difícil detectar este tipo de resistencias, por lo que requerirá de más experiencia y una buena dosis de intuición. En el peor de los casos el terapeuta podrá llegar a la conclusión de que no puede tratar a esa persona porque ella no desea, en el fondo ser curada.

6. **Otros factores.** Algunos otros aspectos que pueden bloquear la respuesta pueden ser elementos “negativos” presentes en el ambiente, que pueden ser objetos o personas. En una ocasión la respuesta se bloqueaba porque la persona portaba una playera que tenía estampada la imagen de una calavera. Al cambiar de playera se pudo realizar la sesión. Objetos o personas “negativas” pueden bloquear la sesión. Nuevamente es solo la experiencia y la intuición del terapeuta las que le pueden permitir detectar estas situaciones.

Qué es la Respuesta muscular inteligente

Unidad I Lección 3

Tipos de respuesta muscular

El Dr. Isaac Goiz Durán, desde un principio desarrolló una técnica para encontrar la respuesta muscular del paciente a través de las extremidades inferiores. Como sabemos, colocando el imán, con polaridad negativa sobre los distintos puntos de testeo, y en cada caso revisando la longitud de las piernas, para lo cual se toman los tobillos del paciente y a cada punto de testeo se levantan algunos centímetros.

Este movimiento hace más evidente el acortamiento de una de las extremidades (usualmente la pierna derecha). O bien se puede realizar el testeo en forma bioenergética, tan solo mediante el “esfuerzo mental” como lo llamó el Dr. Goiz que consiste en ir mentalizando los puntos de testeo, es decir preguntar mentalmente por cada uno de ellos y en cada caso levantar las piernas. La pregunta puede hacerse en voz baja, pero en realidad no es necesario, bastará con formularla mentalmente.



Con el tiempo y la práctica esta forma de trabajo se hace sumamente rápida y el terapeuta solo requiere levantar las piernas unos cuantos centímetros para detectar la respuesta muscular. En realidad, no se trata de levantar demasiado las piernas, sino pedir mentalmente que el paciente se relaje, este relajamiento se facilita también al manipular las piernas del paciente en forma acompasada, haciendo un ligero giro de los tobillos hacia afuera con cada movimiento, como abanicando los pies, en lugar de levantar las piernas. Esto además

representa un ahorro de esfuerzo físico, lo cual es importante cuando son varios pacientes los que se requiere tratar en un solo día. La mayoría aprendimos esta técnica de trabajo en el curso con el Dr. Goiz, sin embargo, no a todos les acomoda. Algunos encuentran muy fatigoso o incómodo el tomar los tobillos de las personas y estar manipulando las piernas. Con el tiempo muchos terapeutas han adoptado otras técnicas provenientes de otros autores y que resultan igualmente efectivas. Esto nos ha permitido, además conocer un poco más acerca de lo que es la respuesta muscular inteligente. En realidad, es una reacción que no solo ocurre a nivel físico, ni tampoco se limita a los músculos de la pierna. Como bien intuyó el Dr. Goiz se trata de un fenómeno que afecta todo un hemicuerpo (el derecho), por lo que puede medirse en cualquier músculo de esa mitad del cuerpo, pero siendo más palpable en las extremidades. Por lo que también se pueden usar los brazos o los dedos de las manos, usando varias técnicas para este fin.

Ahora también sabemos que la respuesta no se limita al cuerpo del paciente, también el terapeuta o una tercera persona (antena) puede manifestar la respuesta, a pedido del terapeuta. Por lo que podemos considerar que la respuesta se manifiesta, no solo en el plano físico, sino también en el energético y el mental. De ahí que también podríamos llamarla una respuesta holo-inteligente. Vemos algunas técnicas alternativas que nos permiten obtener respuestas sin usar las piernas del paciente.

Testeo con los brazos

Es muy parecido al testeo con las piernas, solo que en este caso se mide la longitud de los brazos, para lo cual se empuñan las manos y se colocan una junto a la otra. Al hacer cada pregunta se separan un poco las manos y se vuelven a juntar, tratando de percibir el desfase en las manos que ocurre cuando un brazo se acorta.



Para algunas personas les resulta fácil esta modalidad de testeo, pero a la mayoría se les dificulta, ya que la ser los brazos más cortos que las piernas, la diferencia entre ambos brazos es menor, y por ende, menos perceptible. Pocas personas usan esta forma de testeo en forma regular, pero puede resultar útil en algunos casos particulares, mencionamos algunos:

- La ausencia de alguna o ambas de las piernas.
- El tener una prótesis que afecte la respuesta o cause dolor al manipular las piernas.
- Cuando el terapeuta quiere hacerse un auto-testeo.
- Alguna otra situación especial como accidente, hospitalización, etc.

Como ya mencionamos, la respuesta muscular inteligente se manifiesta en todo el hemicuerpo de la persona por lo que se pueden usar otras partes del cuerpo o variantes para testear, como lo descubrió el Dr. Goodheart, quien desarrolló la Kinesiología aplicada. Es por eso que muchos ahora llaman al testeo muscular en forma genérica “kinesiología”.


Existen varios tipos de testeo que se llevan a cabo en la kinesiología basados en la respuesta muscular, en principio cada grupo muscular era asociado con un órgano específico, así que el músculo también puede indicar el estado de salud y energía de los órganos respectivos. En realidad, estas variantes no son practicadas en forma regular por los biomagnetistas, pero podrían funcionar en algún momento dado.

Testeo usando las manos.

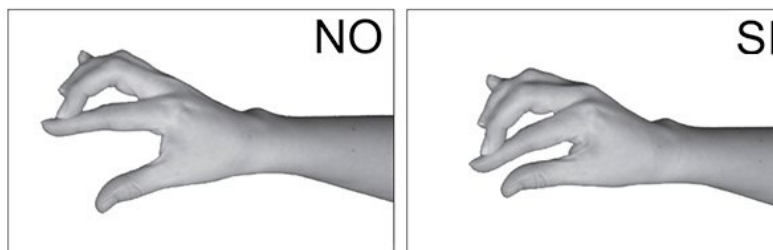
En esta técnica, por lo común el terapeuta usa sus propias manos para realizar el testeo. Por lo que esta modalidad tiene la ventaja de ser menos invasiva, ya que el contacto físico con el paciente es mínimo. Además, también representa menos cansancio en comparación con la técnica de manipular las piernas, que muchas veces resultan pesadas, sobre todo si los pacientes son corpulentos. El terapeuta puede acabar con dolor de espalda.



El testeo con los pulgares se hace empuñando una mano sobre la otra y dejando ambos pulgares extendidos sobre el resto de los dedos. El terapeuta hace un movimiento continuo, abanicando sus pulgares y al encontrar una respuesta afirmativa, esta se manifestará con la contracción de uno de los dedos. Con un poco de práctica, algunos terapeutas encuentran esta modalidad muy efectiva y confiable y la adoptan como su herramienta principal de trabajo.



Otras modalidades incluyen el formar dos arillos con los dedos de las manos, aplicando el mínimo de fuerza para mantenerlos unidos, al ir preguntando y obtener una respuesta muscular, uno de los dedos de la mano se debilitará y el anillo se romperá. También es un método sencillo, aunque menos practicado.



Testeo con una sola mano. Consiste en colocar el medio medio, un poco flexionado sobre el índice, el terapeuta hace un movimiento continuo de "taping" del dedo medio sobre el índice. Al haber una respuesta se sentirá la debilidad en el dedo índice, o también un

Curso de **Biomagnetismo** Avanzado

Presentado por: www.guiabiomagnetismo.com

desface entre los dos dedos. De alguna forma el terapeuta podrá sentir una diferencia en la fuerza y el movimiento de sus dedos. Esta técnica es bastante usada, sobre todo la utilizan ampliamente los practicantes de Theta Healing. La ventaja es que requiere un esfuerzo físico mínimo y el terapeuta sólo usa una de sus manos. Ya que la diferencia en la fuerza y disposición de los dedos es mínima se requiere que el terapeuta desarrolle cierta sensibilidad para poder estar seguro cuando recibe una respuesta afirmativa.

Las técnicas con el uso de manos también se mencionan en el libro de Bradley Nelson "El Código de la emoción" por lo que podemos considerarlas del dominio público.

Uso del péndulo en bioenergética

Unidad I Lección 4

Introducción

El péndulo es una herramienta muy sencilla que se puede usar ya sea para la bioenergética, como en otros tipos de terapia. Al igual que las técnicas anteriores permite obtener respuestas de tipo binario “sí” o “no” sobre diversas muy diversas cuestiones.

Al uso del péndulo también se le llama radiestesia, esto se debe a que el péndulo, en efecto, se deriva de la radiestesia (percepción de energía) o rabiomancia (adivinación mediante varillas). Es una ciencia que según algunos se remonta 4500 años atrás. En un principio utilizando un trozo de madera en forma de Y, u luego se agregaron otros instrumentos como varillas de metal.

El zahorí (operador-advino) va recorriendo un terreno con el instrumento y este le puede indicar la presencia de agua o algún metal de interés presente en el subsuelo. La radiestesia puede tener su explicación científica mediante las líneas de energía geográfica, o líneas de Hartman que se encuentran en toda la Tierra, y que se ven afectadas por presencia de metales o corrientes de agua. Estos elementos alteran la trama electromagnética de la Tierra y pueden ser detectados por los instrumentos del zahorí. Para nosotros la explicación está más bien en la respuesta muscular inteligente, como explicaremos en breve.



Comenzando a usar el péndulo

No se necesita ningún objeto en especial que actúe como pesa, puede ser una piedra semipreciosa como un cuarzo, o un objeto metálico, pendiente, colgijie, etc. También objetos de cualquier otro material pueden funcionar como péndulo: madera, plástico, vidrio, pero los péndulos de metal o piedras semipreciosas son los elegidos con más frecuencia.

Lo único necesario es que la pesa tenga un tamaño y peso adecuado. Su forma de preferencia simétrica para que se pueda suspender desde su eje central. Además, se deberá contar con algún objeto flexible como cadena o cuerda de unos 20 centímetros que servirá

Curso de Biomagnetismo Avanzado

Presentado por: www.guiabiomagnetismo.com

para suspender la pesa. Lo ideal es tener un péndulo reservado solo para los testeos y no usarlo para ningún otro fin, también es recomendable que sólo el terapeuta entre en contacto con el péndulo, esto puede ayudar a que no se “contamine” de otras energías que pudieran bloquear su respuesta.

Si no se cumplen con todas estas características, no hay problema. Por ejemplo, en una situación de emergencia se puede tomar cualquier objeto y pedirle que funcione como péndulo.



Pero regresando al péndulo que vamos a usar en nuestro trabajo cotidiano, sería importante que hubiera una conexión con el objeto. Al elegirlo puede que haya algo que nos llame la atención, su color, su forma... se puede llegar a sentir una especie de atracción hacia el péndulo. Una vez que se ha elegido, se puede hacer un ritual de consagración, que puede consistir en lavarlo, bendecirlo, pedirle permiso o hacer una oración para pedir a la Divinidad que nos permita realizar nuestro noble trabajo a través de ese objeto. Con esto le estamos dando una vibración y un valor especial, ya que no lo vamos a usar para otra cosa que no sea la consulta de salud.

Como en los otros tipos de testeos, el terapeuta debe estar tranquilo y relajado, de ser posible dejar la mente en blanco para hacer espacio para que se manifieste la respuesta. En terapeuta extiende su brazo y deja colgar el péndulo con unos 15 centímetros de cuerda. De preferencia sosteniendo la cuerda entre su pulgar e índice y dejando su brazo suspendido sin ningún apoyo desde el hombro. Con la práctica se puede probar usando el péndulo apoyando el codo en alguna superficie para evitar el cansancio, pero por principio se recomienda que el codo esté libre. Puede dejar que el péndulo se quede quieto o comience a moverse libremente. Lo importante es no

tratar de canalizar el movimiento, simplemente relajar el brazo y la mente.

Después de cierto tiempo, por ejemplo: un minuto, el terapeuta puede formular la primera pregunta de prueba: “Por favor dame un sí”. En este momento el péndulo cambiará su tipo de movimiento, tal vez si estaba estático entonces comenzará a moverse. O si estaba girando en una dirección, ahora cambiará su giro en la dirección contraria, O tal vez pase de moverse en línea recta a moverse en círculos. Es decir que la respuesta del péndulo para un “sí” y para un “no” no es siempre la misma, cambia para cada terapeuta. De cualquier forma, el cambio de movimiento resulta evidente cuando el péndulo responde.

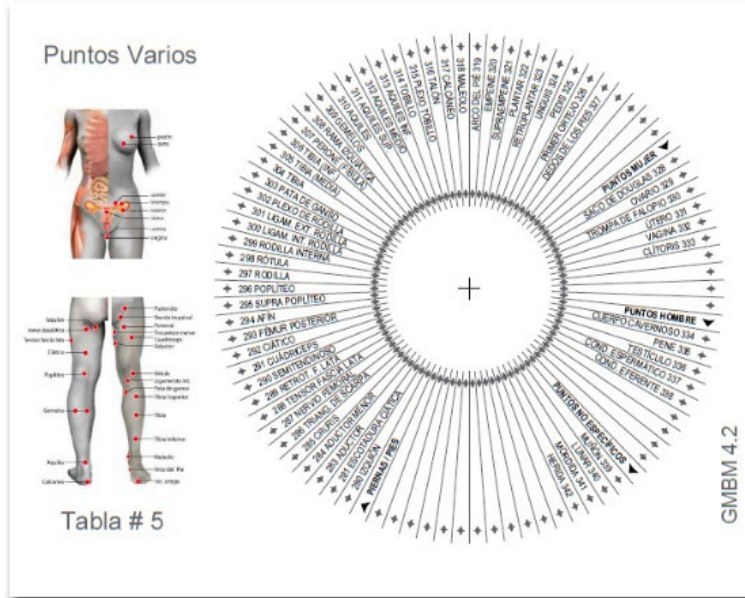
Cómo funciona el péndulo.

Podemos entender al péndulo como un amplificador del movimiento. Yo lo considero una variante de la respuesta muscular inteligente. En este caso los músculos del terapeuta son los que mueven el péndulo, y al haber una respuesta, en forma inconsciente el terapeuta mueve en forma diferente el péndulo (efecto ideomotor).

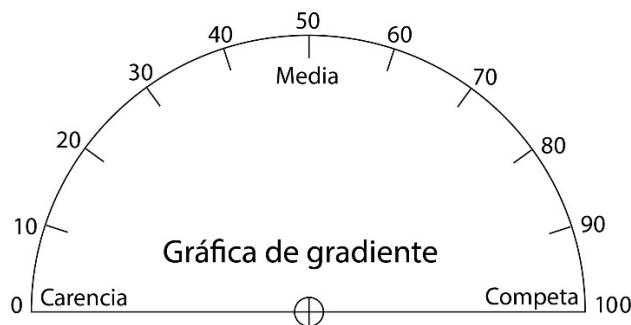
Cabe mencionar que no todas las personas obtienen una respuesta del péndulo desde la primera vez, para algunas podrán tardar algún tiempo para que obtengan la respuesta. Por lo que si no obtiene respuesta se recomienda tomar el péndulo diariamente durante unos cinco minutos y tan solo “jugar” con él, dejarlo girar libre o moverse de un lado al otro. Digamos que le “coqueteamos” al péndulo para tratar de obtener sus favores. Sin embargo, no se sienta frustrado(a) si después de una semana aún no consigue obtener la respuesta del péndulo. No todas las personas están destinadas para desarrollar este tipo de habilidad. En todo caso, tal vez pueda solicitar a algún otro terapeuta que ya maneja el péndulo si puede preguntar si hay algún tipo de bloqueo y cuál pudiera ser el motivo.

Tablas del Arq. Ricardo Fuduric

El arquitecto argentino Ricardo Fuduric desarrolló unas tablas que permiten testear mediante el péndulo los distintos puntos de testeo que publicamos en la Guía de biomagnetismo. Ricardo Fuduric ha puesto a disposición de los usuarios de la guía sus tablas, que pueden resultar una herramienta de trabajo de primera mano para muchos terapeutas. Las tablas también están a disposición de los alumnos del presente curso y se pueden descargar con el enlace respectivo.



El arquitecto recomienda utilizar las tablas ubicando el péndulo sobre cada uno de los puntos que aparecen en el círculo y percibir el momento en que el péndulo se mueve en forma distinta. Ricardo Fuduric recomienda no concentrarse en los puntos que se van testeando; incluso, él dice que acostumbra tararear una melodía mientras realiza el testeado para dejar su mente en blanco. Primero hace el recorrido de todos los protocolos: reservorios, virus, bacterias, hongos, etc. Para no perder el ritmo y concentración. Y ya al final es cuando procede a colocar todos los pares que ha encontrado. El péndulo también puede ser usado para obtener respuestas distintas al "sí" o "no". Se pueden obtener respuestas que impliquen un gradiente o porcentaje. Para lo cual se dibuja una gráfica con un medio círculo. Del lado izquierdo se coloca el 0, en el centro el 50 y en el lado derecho el 100.



Entonces uno puede preguntar, por ejemplo: ¿Cuál es el porcentaje de energía del hígado de esta persona? Al hacer la pregunta primero se deja que el péndulo se balancee siguiendo la línea media de la gráfica,

correspondiente al 50% y luego se deja libre para que se balancee hacia cualquiera de los valores del semicírculo. Me parece una técnica muy novedosa y útil que también nos aporta el Arq. Ricardo Fuduric. El péndulo puede ser usado independientemente de las tablas del arquitecto Fuduric, por ejemplo, usando las listas de testeo de la Guía de biomagnetismo o haciendo preguntas en forma libre. Para muchas personas el péndulo les resulta mucho más sencillo que las demás técnicas. Algunas ni siquiera comienzan por el testeo mediante las piernas que enseñaba el Dr. Goiz, sino que pasan directamente al uso del péndulo, lo cual es completamente válido.

Como ya hemos sugerido todas las técnicas que presentamos en esta sección como la respuesta muscular mediante las piernas, brazos, manos o el péndulo; no solo nos sirven para la materia del biomagnetismo, sino que las podemos usar para obtener muchas otras respuestas con referencia a otros temas como alimentación, alergias, Flores de Bach, homeopatía, cuestiones emocionales, etc. Por eso hacemos incapie que mediante las técnicas de la bioenergética y el biomagnetismo avanzado las capacidades del terapeuta se ven aumentadas en forma exponencial. El péndulo es una herramienta sumamente poderosa que permite combinar el biomagnetismo con muchas otras terapias alternativas, sin embargo, su uso se deberá hacer siempre con discreción, respeto, sin abusar del poder que se tiene en la punta de los dedos, y sobre todo aplicarlo en forma desinteresada (no para fines egoístas), con la mejor intención de ayudar a las personas.

Protocolos en bioenergética

Unidad I Lección 5

Como vemos la bioenergética abre todo un abanico de posibilidades para el terapeuta en cuanto a las preguntas y las cuestiones que puede preguntar; por lo cual probablemente el que se inicia en este nuevo nivel se pregunte por dónde comenzar.



Para comenzar puede utilizar el protocolo que ya conoce, ya sea que use los que enseñaba el Dr. Goiz en sus cursos, los que se encuentran en la Guía de biomagnetismo, en alguna otra guía, o alguno que haya ideado por cuenta propia. De esta forma el terapeuta puede hacer un rastreo completo (lo recomendado por el Dr. Goiz) en cada sesión para así abarcar los posibles trastornos causados por virus, bacterias, hongos o parásitos; para continuar con pares disfuncionales, especiales, y psicoemocionales. En cuanto a los reservorios el terapeuta puede testearlos al principio de la sesión y colocar los imanes para así hacer que los patógenos se puedan manifestar unos minutos después en los pares que les corresponden.

Si queremos seguir el método tradicional del Dr. Goiz sería omitir los reservorios e ir directamente a la secuencia que él enseñaba en sus cursos y que los alumnos memorizaron como el Padre nuestro del biomagnetismo, Pineal, hipófisis, ojo, mediastino, etc. etc. Obviamente en cada punto que uno pregunta uno va revisando la respuesta, ya sea con las piernas, los dedos de las manos o el péndulo. Pero, en fin, si lo vamos a hacer de la forma tradicional sería tomando los tobillos del paciente. De esta forma podemos hacer un rastreo completo usando la secuencia de testeo del Dr. Goiz.

Aunque si el terapeuta comenzó en el primer nivel con un protocolo distinto y ese es el que mejor domina, lo más indicado es que tome ese protocolo como plataforma de inicio y ya sobre la marcha lo irá modificando, de ser necesario.

La gran ventaja es que el nivel avanzado nos permite realizar el testeo de otras formas que nos pueden ahorrar tiempo. Por ejemplo, si usamos las listas de la Guía de biomagnetismo nos podemos ir directamente a la lista básica de 173 puntos e ir testeando uno a uno. Con ello podremos testear todos los pares de patógenos y la mayoría de los especiales.

O bien podemos ir de lo general a lo particular. Si usamos por ejemplo la Guía de biomagnetismo podemos preguntar ¿Hay pares de reservorios que deba aplicar en esta sesión? Si obtenemos una respuesta positiva entonces comenzamos a recorrer la lista de reservorios, lo cual también se puede hacer por grupos de pares, por ejemplo ¿Hay algún par entre los números 1 al 9? Si/no ¿Hay algún par entre los números 10 al 19? Si/no y así continuamos con toda la lista. En el grupo donde tengamos una respuesta positiva entonces nos vamos preguntando de uno en uno para encontrar el par que se debe aplicar.



The screenshot shows the GVM 6.1 website interface. At the top, there is a navigation bar with the following items: Home, Padecimientos, Listas, Protocolos, and Tutorial. Below the navigation bar, the page title is "Bacterias". Underneath, there is a link that says "También puede consultar las bacterias por Pares en orden alfabético". Below this link, there is a list of letters from A to Z, with A, B, and Z highlighted in blue. Below the list of letters, there is a table with the following data:

A		
1	Aerobacter Aerogenus	antecuerno - antecuerno
2	Actinomyces	tibia media - tibia media
3	Antrax, bacilo	craneal - craneal
B		
4	Bacilo Paratyphi	trocater mayor - riñón
5	Bacterias entéricas	colon transversal - cuádriceps
6	Bartonella	cardias - apéndice

En el caso de otras listas de patógenos, los pares especiales y psicoemocionales podemos preguntar por letras del abecedario, ejemplo:

- ¿Hay algún par de bacterias que deba aplicar? (si / no)
- ¿Hay algún par de la letra A que deba aplicar? (si / no)
- ¿Hay algún par de la letra B que deba aplicar? (si / no) ...

De esta forma podemos recorrer todos los pares disponibles en la Guía de biomagnetismo.

Y bueno, aún tenemos otro recurso que son las listas por zonas del cuerpo que en la Guía de biomagnetismo se encuentran bajo la pestaña de protocolos. Las cuales se pueden utilizar de forma similar, de lo general a lo particular como ya se explicó. Como vemos, la guía de biomagnetismo cuenta con muchos recursos para el nivel avanzado, para que el terapeuta elija aquel o aquellos que más le acomoden según su gusto y de acuerdo a cada paciente y situación particular.

¿Cómo formular preguntas?

En el nivel avanzado es muy común hacer a un lado las listas y los protocolos y avanzar en forma digamos, independiente. Se da el caso que muchas veces llega una persona con una molestia o un trastorno específico que quiere tratar. A veces incluso acompañado de un diagnóstico médico y estudios de laboratorio. Una forma de abordar la situación es comenzar directamente con el problema que presenta la persona. Por ejemplo, si se trata de una infección en vías urinarias podemos buscar directamente los pares relacionados con ese tipo de infecciones. O si la persona presenta migraña, podemos preguntar sobre los pares relacionados con ese síntoma. Ya después de colocar esos pares específicos entonces ya podremos proceder con un protocolo para hacer un rastreo completo.

En algunos casos la pregunta es tan directa como: ¿debo aplicar el par carina – carina? ¿tiene infección por candida? o ¿le viene bien el par sien-sien para la migraña? Pero muchas otras veces las preguntas pueden no hacer ninguna referencia a los pares, por ejemplo ¿Esta infección la ha contraído por contacto sexual? En este caso incluso se le podría indicar (con bastante tacto) el tipo de infección que tiene e incluso preguntarle a la persona el nombre de su pareja sexual, o si ha tenido varias, así la pregunta podría reformularse como ¿Esta bacteria fue contagiada por contacto sexual con (nombre de la pareja)? La regla para hacer una pregunta es que sea lo más específica posible y que se pueda obtener una respuesta en forma binaria, es decir de “sí” o “no”.

Una pregunta incorrecta sería: ¿qué dosis de tal medicamento debe tomar? Suponiendo que usted pueda prescribir medicamentos alopáticos o que se tratara de un remedio homeopático. De todas formas, la pregunta no está bien formulada porque no se puede responder en la forma de afirmación o negación.

En fin, como ya mencionamos, por este medio se pueden formular infinidad de preguntas sobre diversos aspectos como alimentación,

Curso de **Biomagnetismo Avanzado**

Presentado por: www.guiabiomagnetismo.com

alergias, emociones atrapadas (que veremos en una unidad especial), otras terapias alternativas. Por lo que este medio de diagnóstico se puede aplicar para otras terapias como Flores de Bach, herbolaria, homeopatía, carencias alimentarias, etcétera. El terapeuta de nivel avanzado puede seguir agregando herramientas a su arsenal, conforme se vaya preparando en otras materias que puedan complementar con el biomagnetismo. Por su parte, la Guía de biomagnetismo contiene artículos y secciones que pueden servir para cuestionar en base a listas específicas sobre temas como intoxicación, alergias, carencias alimentarias, trastornos genéticos. Los temas más importantes los veremos con más detalle en las siguientes unidades de este curso.

Para finalizar recalcar que las preguntas siempre se deben formular con la finalidad de ayudar a la persona. Nunca por simple curiosidad y mucho menos con la finalidad de dañar o tomar alguna ventaja del conocimiento. La ética profesional del terapeuta se impone, siempre teniendo presente la secrecía de los datos y vida del paciente.

Telebioenergética, tratamiento a distancia

Unidad I Lección 6

Telebioenergética es el nombre que dió el Dr. Isaac Goiz Durán al tratamiento a distancia con biomagnetismo, lo cual como recordamos ocurrió por primera vez en 1995 con un paciente que se encontraba en Italia, mientras el Dr. Goiz realizaba el tratamiento desde México. La Telebioenergética se aplica principalmente cuando el paciente se encuentra en un lugar lejano y el terapeuta no puede asistirlo en forma presencial. En los últimos meses, debido a la pandemia del Covid-19 se ha incrementado el número de tratamientos que se realizan a distancia, hasta tal punto que podríamos decir que en algún momento son más los tratamientos a distancia que los que se hacen en forma presencial.

Un tesoro en tus manos

En el capítulo entendiendo el biomagnetismo explicamos, más a fondo lo que es el supraconsciente, o mente superior, lo cual es necesario para entender lo que es la comunicación con esta entidad, el tipo de preguntas que podemos formular, y las respuestas que podemos obtener. En forma sencilla y con el conocimiento que tenemos podemos decir:

La mente superior o supraconsciente es la entidad que da la respuesta cuando trabajamos con bioenergética. La debemos diferenciar de la mente inferior, la cual es producto de la actividad cerebral y está limitada por la información que captan de nuestros sentidos.

Tal vez la analogía de la computadora personal y el internet nos puedan entender lo que es la mente superior. En esta analogía la mente inferior es como nuestra computadora personal o celular que puede almacenar mucha información y procesarla en forma muy eficiente, lo mismo que nuestro cerebro.

Pero esta capacidad se ve opacada cuando conectamos nuestro dispositivo a la red de internet y entonces la información a la que podemos acceder es prácticamente ilimitada.

La mente superior o supraconsciente es como el internet, nos permite conectarnos con cualquier otra persona (mente inferior) en cualquier lugar del mundo, esto permite la telebioenergética (tratamiento a distancia) así como poder conocer la información de otra persona.

Tal vez es por el hecho de que la humanidad ha podido desarrollar el internet y hacerlo una parte cotidiana de nuestras vidas que esto, de alguna manera, también haya abierto la posibilidad de practicar la bioenergética. De hecho, la curación a distancia ya existía desde siglos atrás. Ya en el nuevo testamento se menciona de muchos casos en que Jesús curaba a los enfermos con solo colocar sus manos, y en algunos casos los enfermos se encontraban en lugares distantes.



El Reiki es una antigua técnica de curación mediante imposición de manos y cuenta con símbolos para realizar tratamientos a distancia que se enseñan en el segundo nivel. El Reiki tiene su origen en escritos muy antiguos del lejano oriente según cuenta su re-descubridor, el Dr. Mikao Usui. Estos conocimientos fueron celosamente guardados por los antiguos sabios, casi cayendo en el olvido, pero en el siglo XX salieron a la luz para formar parte del patrimonio de la humanidad.

En los siglos anteriores la humanidad aún no había alcanzado el estado evolutivo que tenemos actualmente, por eso la curación a distancia estaba reservada para un número muy limitado de seres muy avanzados. Sin embargo, Jesús aseguró “De cierto, de cierto os digo: El que en mí cree, las obras que yo hago, él las hará también; y aun mayores hará, porque yo voy al Padre” (Juan 14:12) y esos días han llegado. En esta nueva era la humanidad nuevamente está despertando capacidades que habían estado dormidas por largo tiempo, y que nunca antes se habían manifestado a tan gran escala. La bioenergética pone en nuestras manos una herramienta cuyos alcances son difíciles de imaginar. Lo que antes era un milagro, entendido como un fenómeno que viola las leyes naturales. Ahora se hace algo de la vida cotidiana para quien practica los tratamientos a distancia. Sin embargo, ahora, entendemos que estos fenómenos son posibles, sin violar las leyes naturales, sino en virtud los planos superiores que no se habían estudiado anteriormente, como los campos magnéticos o las propiedades cuánticas del universo que recién comenzamos a comprender.

Elementos para la práctica de la telebioenergética

Para realizar el tratamiento se requiere de un sustituto, que también puede ser llamado antena. El sustituto es otra persona, un voluntario al que se le va a realizar el tratamiento como si fuese el paciente-

receptor final. Para hacer una sesión a distancia se deben cumplir los siguientes requisitos.

- El consentimiento de la persona que va a recibir el tratamiento. Ya que no se puede, o no se debe hacer sin que la persona que lo va a recibir esté de acuerdo. En caso de que el receptor sea un menor de edad entonces alguno de los padres o tutores son los que dan la autorización. Otra excepción es cuando el receptor no tiene la capacidad de dar su consentimiento, por ejemplo, si la persona está inconsciente por alguna enfermedad o emergencia médica. O sus facultades mentales no le permiten tomar esta decisión, es decir que no esté en su sano juicio. En esos casos será la persona más cercana o responsable de ella quien deba decidir, como su esposa, madre, padre, etcétera. Pero no puede ser un amigo o pariente lejano quien decida por él (o ella).
- Se requiere a un sustituto o antena, ósea un voluntario que esté dispuesto a cooperar para ayudar al terapeuta a realizar la sesión.
- - El terapeuta contará con todos los elementos que emplea habitualmente en sus sesiones: mesa de trabajo, imanes, etcétera.

Procedimiento

Primeramente, se deberá contar con los datos que puedan identificar a la persona receptora, recordemos que entre más específica sea la información, mejor será la respuesta del supraconsciente. Por lo regular basta el nombre completo de la persona, pero también se puede solicitar la fecha de nacimiento. Ya con estos datos se puede evitar cualquier ambigüedad. También puede ser útil contar con información adicional del paciente como su género, edad, estado de salud en general, situación de salud actual, si cuenta con algún diagnóstico médico, etcétera. Toda esta información nos puede dar pistas para saber qué buscar, qué preguntar y como abordar la sesión: ¿comenzar con algún protocolo? ¿comenzar a tratar un trastorno o patógeno específico? ¿preguntar por algún par especial o psicoemocional?

En el nivel básico de biomagnetismo podemos simplemente realizar un rastreo completo y ya con eso estaremos seguros de haber hecho una buena sesión. De hecho, hay quienes piensan que es mejor no tener información del paciente para no predisponerse y alterar el

resultado de los pares que se encuentran. Sin embargo, en bioenergética cambia la situación. Al contar con más información del paciente podemos saber por donde indagar, qué preguntas hacer. Porque con tan solo seguir los protocolos muchas veces el cuerpo no responde, es necesario hacer las preguntas específicas; o incluso algunas veces colocar los imanes directamente en los puntos correspondientes a los pares especiales o psicoemocionales, etcétera, que pensamos deban impactarse.



Regresando a nuestra sesión a distancia. A continuación, el sustituto se recuesta y comenzamos a preguntar al supraconsciente. ¿Esta persona (nombre del sustituto) puede ser la antena para realizar una sesión a distancia a tal persona (aquí se menciona el nombre del paciente y si tenemos su fecha de nacimiento también la incluimos)? Por lo regular la respuesta es afirmativa. Si la respuesta es negativa podremos preguntar cual es el impedimento o bloqueo y si hay forma de resolverlo. Tal vez la sesión se pueda realizar cambiando de sustituto, en cuyo caso buscaremos otro voluntario. Puede darse el caso que definitivamente el tratamiento no se pueda llevar a cabo, lo cual puede deberse a múltiples factores como que la persona realmente no quiera recibirlo o no sea conveniente o necesario llevar a cabo el tratamiento.

Una vez que obtenemos una respuesta positiva entonces ya podemos comenzar a trabajar con el sustituto. Para lo cual le decimos – ahora tu eres (el nombre del paciente) Dame un sí. – Al obtener la respuesta afirmativa quiere decir que ya establecimos la conexión con el paciente a través del sustituto. Otra forma de corroborar la conexión es pedirle al sustituto que diga – Mi nombre es (nombre del paciente). – si la respuesta es afirmativa quiere decir que la conexión se ha establecido.

A continuación, se lleva a cabo la sesión tal y como si estuviéramos

tratando al paciente en forma presencial. Hacemos el testeo y vamos colocando los pares en el cuerpo del sustituto como si fuese el paciente. Al final de hacer el testeo y colocar los imanes por lo regular preguntamos ¿Cuánto tiempo adicional deben permanecer los imanes: 10 minutos? ¿15 minutos? ¿20 minutos? Así determinamos cuánto tiempo más dejar al sustituto bajo los efectos de los campos magnéticos. Podemos tener la seguridad que el tratamiento llegará al receptor y tendrá exactamente el mismo efecto que si la sesión hubiese sido presencial. ¡Esa es la maravilla de la telebioenergética! Se recomienda que el paciente (receptor final) esté relajado durante el tiempo que dura la sesión, para lo cual se le podrá comunicar la hora en que se hará la sesión y su duración aproximada. Puede escuchar música suave y llevar a cabo una meditación donde se visualice rodeado de luz curativa. Esto último no es estrictamente necesario, de hecho, el paciente puede estar haciendo cualquier actividad; pero en la práctica vemos que tiene un muy buen efecto que el paciente se encuentre en una actitud receptiva y positiva.

Si esto no es posible porque la persona no puede suspender sus actividades en ese momento, no hay que preocuparse porque el tratamiento, de una forma u otra resultará de un gran beneficio. Muchas de las sesiones que hacemos desde México van dirigidas a Europa, así que cuando aquí es la tarde, allá es media noche. No hay problema, si la persona está dormida en el momento de la sesión, es muy buen estado para recibir la energía.

Variantes de la telebioenergética

Otra variante del uso del sustituto es cuando el paciente se encuentra en el mismo lugar, pero por alguna razón no es posible hacerle el tratamiento directamente a él. Este puede ser el caso de un bebé o niño pequeño que esté muy inquieto como para ponerle los imanes, o el caso de un enfermo hospitalizado en terapia intensiva. También en el caso de mujeres embarazadas, sobre todo en las primeras 12 semanas de la gestación, cuando puede ser riesgoso aplicar los imanes físicamente. En ese caso primero preguntamos al supraconsciente si se pueden aplicar los imanes a través de un sustituto.

Recordemos que otra contraindicación para la aplicación de imanes es cuando la persona tiene elementos metálicos o dispositivos electrónicos en su cuerpo. En estos casos también preguntamos si es posible el tratamiento a través de un sustituto. En la mayoría de los

casos la respuesta es afirmativa ya que solo la energía curativa llega al receptor, mientras que los posibles efectos adversos de los campos magnéticos no le afectan. ¡Otra de las maravillas de la telebioenergética!

Otros tipos de antena.

Nos podemos inspirar en la técnica milenaria del Reiki para probar otras variantes para el tratamiento a distancia. En el Reiki se usan otros elementos como una fotografía del paciente, o un objeto representativo que pudiera ser incluso un muñeco de peluche. Para el biomagnetismo este tipo de objetos-antena no pueden resultar del todo útiles ya que no se pueden representar en ellos todas las partes de la anatomía humana, indispensables para ubicar los puntos donde vamos a colocar los imanes.



Por mucho tiempo en la telebioenergética solo se usó a otra persona como sustituto o antena, pero recientemente hay varios biomagnetistas que utilizan otros medios como maniqués o incluso dibujos del cuerpo humano. No dudo que esos medios puedan funcionar, pero para comenzar a practicar los tratamientos a distancias recomendamos usar como antena a un sustituto humano de carne y hueso. A falta de un voluntario el mismo biomagnetista puede ser la antena-sustituto colocándose los imanes sobre su propio cuerpo después de haber determinado los pares que va a tratar.

Ordenar, el poder de la intención

Unidad I Lección 7

Además de la capacidad de preguntar a la mente superior, recibir respuesta y de dirigir la energía a distancia; la bioenergética le puede conferir al terapeuta una tercera capacidad, tal vez la de mayor poder: La capacidad de “ordenar”.

El ordenar o decretar es posible en virtud del plano mental tan elevado donde empieza a operar la voluntad del terapeuta. La bioenergética va un paso más allá del plano energético, propio del biomagnetismo y opera en un nivel superior, el nivel mental. Mediante la práctica constatamos lo que ya habían descubierto los sabios de la antigüedad: que la MENTE tiene dominio sobre la materia y también sobre la energía. ¿Cómo es esto posible? Esto es así en virtud de que vivimos en un Universo mental. Esto quiere decir que la verdadera naturaleza del universo es la mente. La materia, y toda la realidad que captamos con nuestros sentidos no son más que el resultado de la MENTE.

El caso de la madre y bebé infectadas.

Se ha citado varias veces el caso de una bebé tratada con bioenergética que padecía de problemas respiratorios. Me parece que esto le ocurrió al Dr. Isaac Goiz Durán, y es importante conocerlo porque seguramente es una situación que se puede dar con frecuencia. Ya que la bebé era tenía pocas semanas era difícil testearla directamente y aplicarle los imanes, así que el terapeuta procedió a hacer el tratamiento a través de la mamá, encontrando el par supraespino =, se aplicaron los imanes por 15 minutos en el cuerpo de la mamá, ya que la niña estaba muy inquieta.

Actuando en forma muy correcta el terapeuta procedió a preguntar quién había infectado a la bebé y resultó que la misma madre era el foco de la infección. Así que era necesario saber si ella tenía la tuberculosis.



Lo esperado sería pensar que cómo ya se le aplicaron los imanes a la mamá por 15 minutos, eso sería suficiente para erradicar el virus también en ella. Pero para sorpresa del terapeuta, ella aún tenía el virus y era necesario aplicar los imanes para ella por otros 15 minutos. Con este caso comprobamos que la energía se dirige y enfoca donde la mente lo indique. Es más importante la INTENCION que la energía misma. Esto es lo que hace posible el tratamiento a distancia, el poder manifestar los campos magnéticos a miles de kilómetros de distancia sin necesidad de que en ese lugar estén los imanes físicamente. Y por otra parte, si tenemos los imanes en un sitio pero nuestro enfoque mental se encuentra en otro lugar, ellos no surtirán efecto, como lo ilustra el caso de la madre y la bebé.

¿Cómo se desarrolla la Intención?

Al ser un plano tan sutil y tan novedoso para la humanidad, en general no podemos enunciar los elementos y garantizar que con ellos se pueda obtener el enfoque mental. En lo personal pienso que la última palabra para manifestar los “poderes” que se dan en el nivel bioenergético vienen de los planos superiores. Ya sea que le llamemos Supraconsciente, Dobe cuántico, Mente superior o Divinidad, es esa entidad la que decide cuándo u cómo manifestarse en una persona.

Si embargo, creo que varios factores se pueden cultivar la persona para adquirir estos dones:

- La práctica continua del biomagnetismo, creo que es uno de los factores más importantes ya que es lo que da seguridad y permite que la mente se vaya haciendo uno, es decir se vaya asimilando al mismo sistema del biomagnetismo. Al irse mecanizando el proceso de testeo, se va haciendo

inconsciente, intuitivo y es cuando comienza a manifestarse en forma natural. Hay personas que se les facilita más la bioenergética, como ya había mencionado, algunos alumnos comienzan a testear sin siquiera tomar los pies de las personas. Son casos excepcionales. En términos generales creo que la práctica es uno de los factores más importantes para lograr la conexión con el plano superior.

- El estudio del biomagnetismo, anatomía y las materias afines que le permitan tener seguridad y conocer los temas sobre los que desea preguntar y enfocar la mente. No se pueden hacer las preguntas o tener el enfoque mental, sin antes tener los conocimientos sobre el cuerpo humano y los conceptos del par biomagnético.
- Practicar disciplinas como meditación y yoga ayudan a apaciguar la mente creando un estado más propicio y abierto. La conexión con el supraconsciente está ligada al desarrollo del sexto chakra, ubicado en la frente y este se abre una vez que la energía sutil llega hasta él, para lo cual se necesita un trabajo previo sobre los cuerpos físico, energético (emocional) y mental.
- Deseo de servir y ayudar. Quiero pensar que las cualidades morales, el deseo sincero de ayudar a las personas es uno de los factores que pueden acelerar el desarrollo en estos aspectos. Sobre todo, porque el conocimiento y los poderes del pensamiento se pueden usar tanto para bien, como para el mal (dañar la salud).
- La fe. Aunque la menciono al final, tal vez sea el principal elemento ya que, sin ella, todo lo demás sería en vano. Por fortuna, al saber que más y más personas reciben estos dones, esto inspira y le da seguridad a quienes se inician en este camino.

Con cada persona que practica la bioenergética, se va ensanchando más el canal entre la humanidad y la Mente superior, de forma que cada uno que se inicia en ello ayuda de alguna forma al desarrollo de la humanidad.

Cómo formular una orden o decreto

Al ordenar se manifiesta la voluntad de la mente sobre la energía y la materia. Son muchas las cuestiones que se pueden ordenar o decretar mentalmente.

Lo importante es decretar siempre para un bien mayor comenzando al

principio de la sesión: “Pido para el bien de (nombre de la persona) siempre y cuando sea la voluntad de la Divinidad” No tiene que ser la frase exacta, cada uno la puede formular según lo sienta o intuya, es solo para dar una idea general.

Las órdenes o decretos deben hacerse en forma positiva, no usar negaciones en las oraciones ya que el supraconsciente y el subconsciente se pueden confundir.

Expresar los decretos en forma sencilla, concisa y precisa.

Ejemplos prácticos

Aplicar el par timo – recto bioenergéticamente por 15 minutos –

Esta orden tendrá el mismo efecto sobre el paciente como si físicamente le hubiéramos aplicado el par, pero sin sus posibles efectos negativos.

En algunos casos, esta capacidad puede resultar muy útil, como en el caso de una mujer embarazada que sea riesgoso aplicarle los imanes físicamente. En este caso particular podríamos ordenar, por ejemplo.

“Aplicar el par próstata – recto por 20 minutos sin afectar el embarazo.”


Otras formas de decreto pueden servir para aplicar imanes por ejemplo en forma diaria, digamos en el caso de una lesión. Aplicamos el imán físicamente (brazo – riñón del mismo lado) y mentalmente decretamos “Aplicar este par 15 minutos diariamente hasta la próxima cita”. De esta forma es como si todos los días le estuviéramos dando sesión al paciente, sin desgastarnos nosotros ni provocarle mayores costos al paciente.

El poder de la mente

En realidad, los decretos no tienen límite, es increíble lo que se puede lograr si se saben manejar correctamente.

En el año 2020 a inicios de la pandemia, comenzamos a practicar sesiones colectivas para curar a personas del Covid-19. Para llevar a cabo las sesiones pedía los nombres y fechas de nacimiento de las personas que estuvieran graves a causa de la infección. De hecho, hasta publicamos un video mostrando el protocolo de la sesión, que consistía en dirigir la sesión hacia todas las personas mencionando sus nombres y luego colocando todos los pares relacionados en el virus, así como otros tantos relacionados con los síntomas y

patógenos asociados más comúnmente con los cuadros graves de la enfermedad.



The screenshot shows the GVB 6.1 website interface. At the top, there is a navigation menu with 'Home', 'Padecimientos', 'Listas', 'Protocolos', and 'Tutorial'. Below the menu, the title 'Coronavirus' is displayed, followed by a sub-header 'Tipo: Virus'. The main content area features a table titled 'Pares Coronavirus' and a diagram of a human head with a red dot on the back of the neck.

Pares Coronavirus	
uretra	- uretra
pata de ganso	- pata de ganso
temporal	- bulbo
nariz	- esófago
laringe	- sacro
colon desc.	- Pezón (izq)
cuádriceps (izq)	- Pezón (izq)
tobillo	- tobillo

Por desgracia a YouTube no le gustó la forma como abordábamos el tratamiento de la pandemia, por no estar dentro de los protocolos “oficiales” y el video se canceló, por lo que no pude tener mucha retroalimentación sobre los resultados de los tratamientos.

Sin embargo, esto motivo a otros compañeros a practicar sesiones similares. Uno de ellos decía que enviaba el tratamiento a todos los enfermos en un hospital y que la tasa de mejorías era mucho mayor, que antes de hacer los tratamientos.

Menciono estos casos solo como ejemplos de lo que se puede lograr mediante el desarrollo de la Intención, ya que en el fondo es lo que permite en trabajo con bioenergética. En las siguientes unidades veremos que varios de los protocolos del biomagnetismo avanzado se basan en la capacidad mental de decretar, como es el caso de los trastornos genéticos.

Como vemos la bioenergética o biomagnetismo avanzado viene acompañado de una mayor responsabilidad, respeto hacia el paciente y hacia la Divinidad, que finalmente es la que nos ha permitido llegar hasta este nivel. Debemos recordar siempre curar siempre poniendo como el principal objetivo el bienestar del paciente; procurando superar el deseo personal de lucro o de reconocimiento. En resumen, hacer el trabajo en forma desinteresada (del dinero), amorosa (hacia el paciente) y con humildad (hacia la Divinidad).